



Tutorial para [CADASTRO](#) no Texto Livre e [INSCRIÇÃO](#) no CILTec Online

Saudações livres!

O XIV CILTec Online o/a convida a participar desse debate que propomos anualmente, sobre Linguagem e Tecnologia, mas também sobre [diversos temas transversais que compõem nossas trilhas](#).

Para participar do congresso, como ouvinte/leitor ou apresentando trabalhos, você precisa se CADASTRAR e nossa plataforma Moodle de eventos Texto Livre, o que deve ser feito uma única vez, e se INSCREVER no evento VIX CILTec Online, a edição de 2020. Assim, quem já participou de algum evento Texto Livre em algum momento, deve apenas fazer seu login na plataforma e se INSCREVER na edição atual do CILTec Online.

O [CADASTRO](#) refere-se ao 1º passo conforme tela principal do nosso evento, e a [INSCRIÇÃO](#) refere-se ao 2º passo, como vemos abaixo.

Inseguro | eventos.textolivre.org/moodle/course/view.php?id=26#section-3

Texto Livre Plataforma de Eventos do Grupo Texto Livre

XIV CILTec Online

- Participantes
- Emblemas
- Competências
- Notas
- Bem-vind@!
- Inscrições, Submissões e Datas
- Sobre
- Certificados e Tutoriais
- Eventos Anteriores e Anais (ISSN 2317-0239)
- CONFERÊNCIAS CONVIDADAS
- FÓRUNS DE ARTIGOS
- TRILHAS TEMÁTICAS

CONFERÊNCIAS CONVIDADAS
EM CHATS AO VIVO, VÍDEOS E PODCASTS

+ SUBMISSÕES EM 3 PASSOS, ATÉ 15/08, DE

ARTIGOS PARA FÓRUM E PROPOSTAS DE PODCASTS

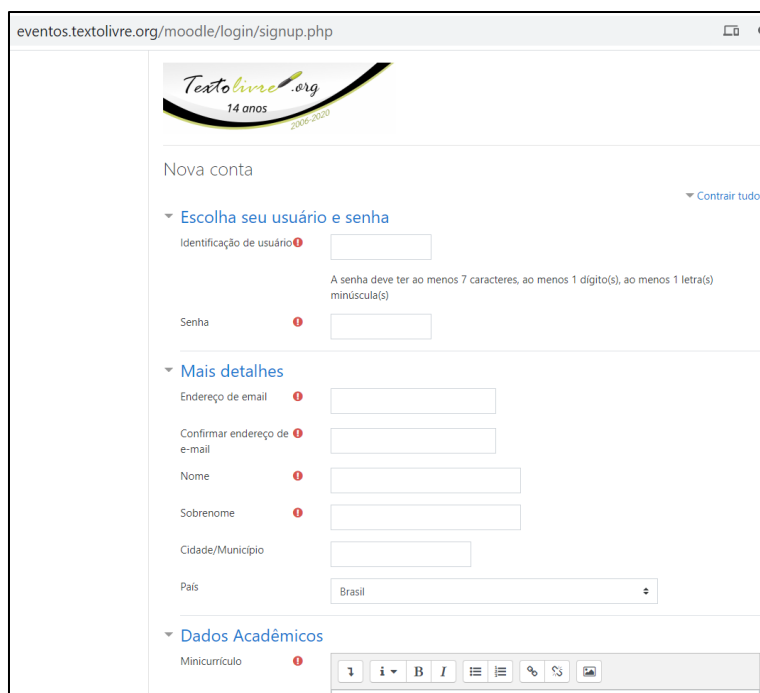
1º: Cadastre-se
na plataforma de eventos

2º: Inscreva-se
no evento CILTec

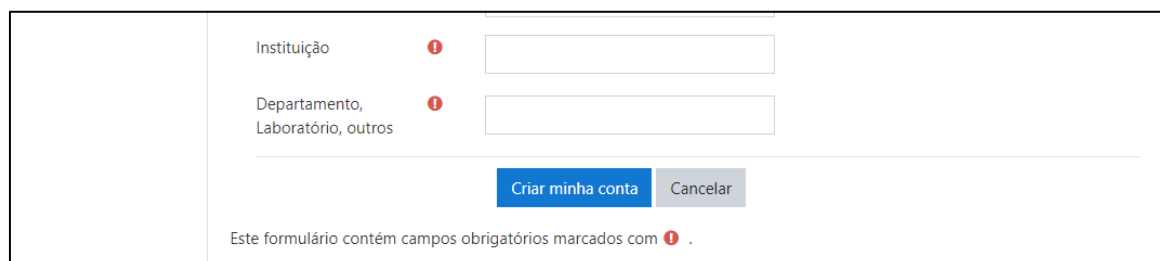
3º: Submeta
seu trabalho

NO PASSO 3, CLIQUE NA SETA E ROLE A PÁGINA PARA ENCONTRAR O LINK ABAIXO DOS BANNERS CENTRAIS E/OU ÍCONES

Clicando em [1º: Cadastre-se](#), você acessará a página abaixo, onde deverá preencher um formulário com alguns dados, incluindo um minicurrículos que poderá ser alterado a qualquer hora.



Clique em CRIAR MINHA CONTA ao final da página para salvar seus dados e aguarde seu e-mail de confirmação.



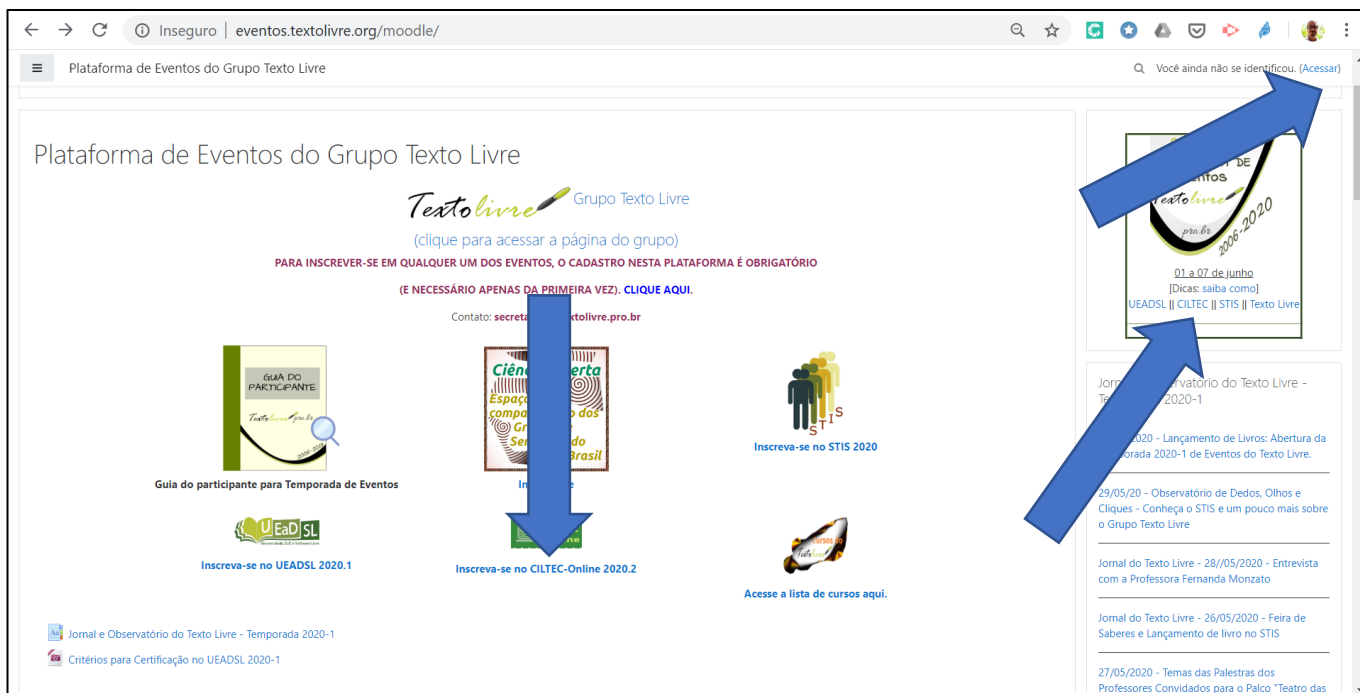
Uma vez confirmada a criação de conta via e-mail, retorne ao nosso site, faça seu login e, na página central do evento, clique [2º: Inscreva-se](#), como vemos abaixo.



Clicando em [2º: Inscreva-se](#), você acessará a página a seguir, onde deverá clicar na edição do evento para se cadastrar. Apenas o clique garante a inscrição.



Pronto! Agora você pode acessar e participar do evento, de acordo com as datas da programação. A maneira mais fácil de acessar o ambiente, a partir da página inicial da [Plataforma de Eventos do Grupo Texto Livre](#), é clicando em algum dos pontos sinalizados na tela a seguir.



Bom evento!

Organização CILTec Online 2020.