



ALCE - Ambiente Livre e Colaborativo do Estudante - FALE

Painel ► Meus cursos ► ALCE - Ambiente Livre e Colaborativo do Estudante ... ►
 Quero escrever bem ► Dicas sobre o SL para Escrita Colaborativa de Textos

Navegação



Painel

■ Página inicial do site

Páginas do site

Meus cursos

Colabora
UFMG Virtual

Periódicos
UFMG

ALCE -
Ambiente
Livre e
Colaborativo
do Estudante
...

Participant
es

Emblemas



Competências

Notas

PRAÇA

CORETO

Quem
somos!

Orientação

Quero
escrever
bem

Eu sou
autor:
UEADS

Dicas sobre o SL para Escrita Colaborativa de Textos

O Etherpad é um Software Livre (SL) editor de textos online cujo foco é a escrita colaborativa.

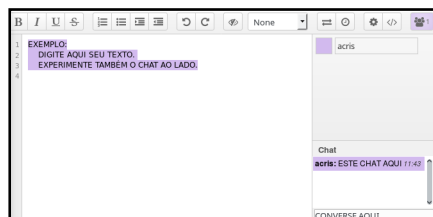
OPÇÕES:

Temos duas opções atualmente de etherpad disponíveis para uso livre:

- Mozilla: <https://public.etherpad-mozilla.org/>
- OFKN (open Knowledge Foundation): <https://pad.okfn.org/>

ORIENTAÇÃO:

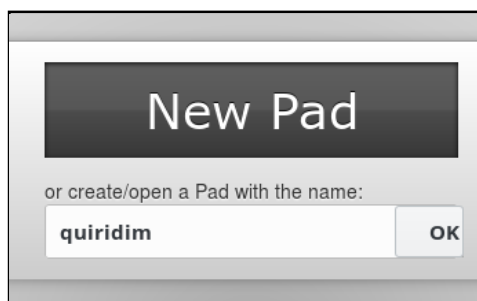
Para trabalhar nele, acesse o link e dê um nome para o seu *pad*. Guarde o link gerado após clicar em OK (que você também pode obter clicando no botão [</>] - Share e embed this pad) e daí é só compartilhar o link com as pessoas com quem gostaria de trabalhar. As alterações são salvas automaticamente e o histórico permite recuperar todas as alterações realizadas. Se quiser experimentar um exemplo, clique aqui e edite à vontade.



- Clique no link <https://public.etherpad-mozilla.org/> ou na figura acima para criar o seu e começar a usar.


PASSO A PASSO


- O que separa um pad de outro é o nome, use nomes criativos.





- O sistema possui um chat e as ferramentas básicas de edição.


L

 **Dicas sobre o SL para Escrita Colaborativa de Textos**

 Livro de Gramática

 Fórum colaborativo de dúvidas sobre gramática

 ORIENTAÇÃO

 Espaço para troca de experiências

Eu quero falar

LIBRAS

Repositório

Sala de Debates

Salas de Estudos

Semiótica

Cozinha

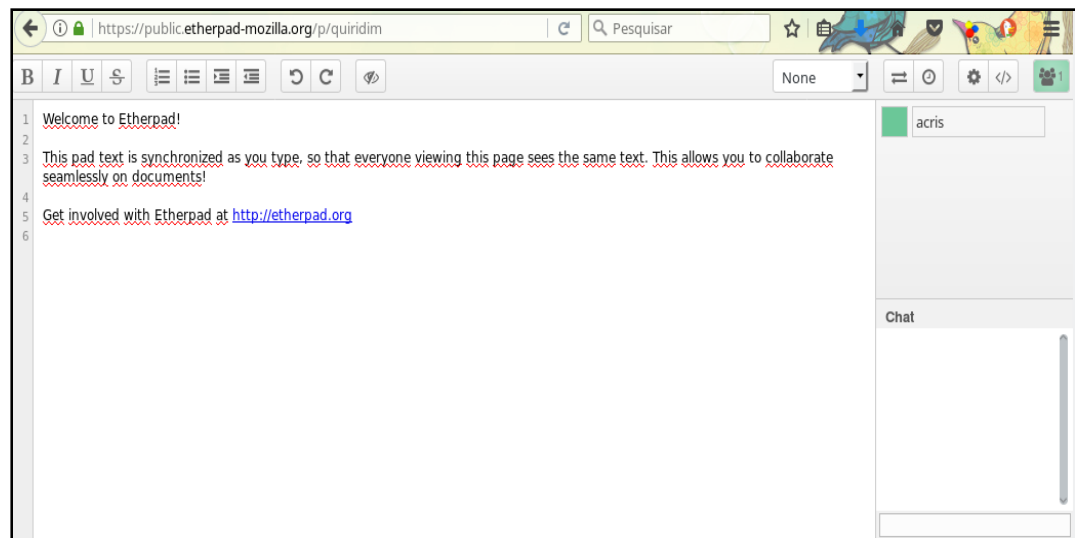
EVENTO ONLINE NA SALA DE AULA: COMO E PORQUE

Administração 

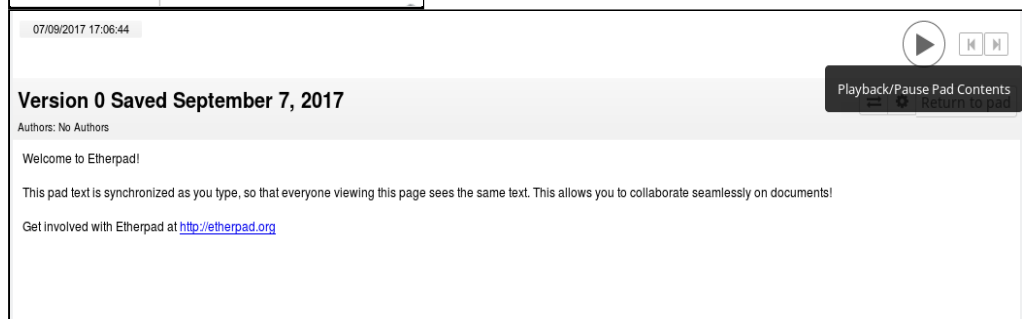
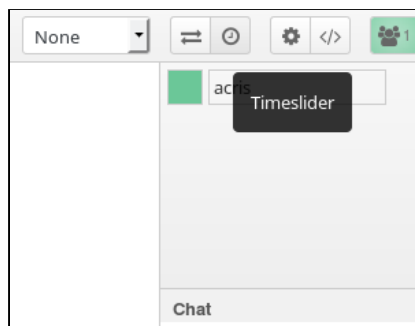
 

Administração da Página

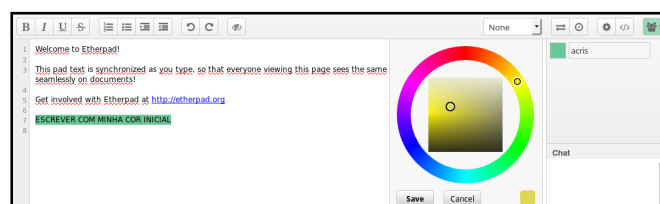
- Editar configurações



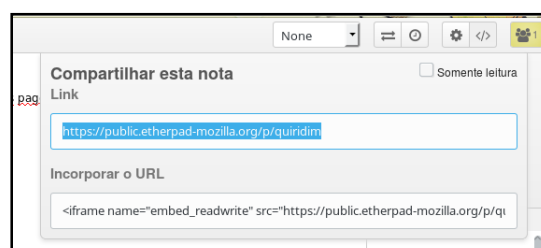
- Salva continuamente o texto e permite visualizar todas as alterações feitas, inclusive rodando-as como num filme.



- Cada autor escreve com uma cor, podendo escolher seu nome, digitando no campo de texto que só aparece editável para ele próprio, e sua cor, clicando no quadrado de cor que aparece junto a seu nome.



- O acesso é compartilhado via link, ou seja todos que tem acesso ao link podem editar o texto.



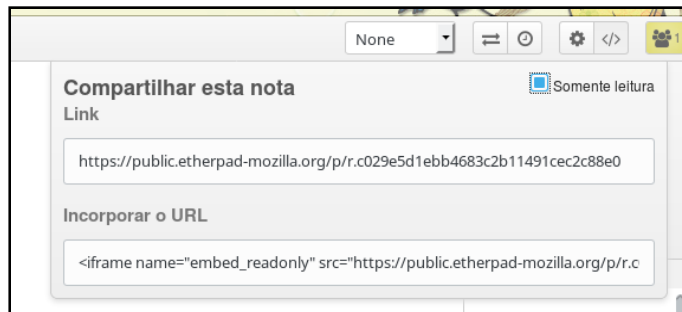
- Você também pode compartilhar um link sem permissão de edição, que é gerado marcando a opção "Somente Leitura":

- Papéis atribuídos localmente
- Permissões
- Verificar permissões
- Filtros
- Logs
- Backup
- Restaurar

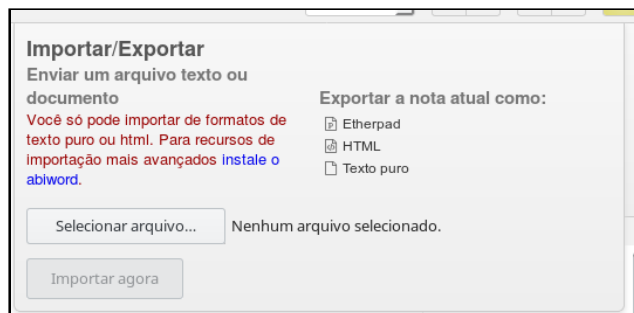
Administração do curso

Adicionar um bloco


Adicionar...



- Depois de pronto, o texto pode ser copiado ou baixado no formato texto puro, html ou do próprio Etherpad (o software de escrita colaborativa).



Última atualização: quinta, 7 Set 2017, 18:22

 Documentação de Moodle relativa a esta página

Você acessou como Ana Cristina Fricke Matte (Sair)
COL_G_06001PD001_06001PN002